



# Goodyear 4x4 Banden

---

## Profielen voor elk terrein

---

### Innovatie

- Premium producten
- Vooruitstrevende technologieën voor elk terrein (RunOnFlat, V-TRED, Weather Reactive Technology, DuraWall, 3D-BIS, Stud Anchor Technology, SmartTred Technology, TractiveGroove Technology)









# Ultieme prestaties en grip van Goodyear

De Goodyear 4x4 productportfolio biedt een specifieke band voor elke toepassing.

Onderstaande tabel geeft een duidelijk overzicht van ons 4x4 programma, zodat u zelf kan bepalen welke band het meest geschikt is voor een specifieke toepassing.

Voor bijkomende informatie en advies over beschikbaarheid van onze producten, kan u steeds contact opnemen met uw contactpersoon bij Goodyear.

	On-road 	On/Off-road 	Off-road 
	Eagle F1 Asymmetric SUV Wrangler F1 Wrangler F1 (NRL-3)		
	Wrangler HP All Weather Vector 450wate SUV	Wrangler AT SA Wrangler ATW Wrangler SR-A Wrangler Radial	Wrangler MT/B Wrangler Duratrac
	Wrangler UltraGrip UltraGrip SUV		

# 4x4 Banden



## On-road



## On/Off-road



## Off-road



**Van links naar rechts**  
Eagle F1 Asymmetric SUV  
Wrangler F1 (WRL-2)  
Wrangler HP All Weather  
Vector 4Seasons SUV  
Wrangler UltraGrip  
UltraGrip SUV

**Van links naar rechts**  
Wrangler AT/SA  
Wrangler AT/R  
Wrangler SR-A  
Wrangler Radial

**Van links naar rechts**  
Wrangler MT/R  
Wrangler DuraTrac



# Vergelijkingstabel voor de belangrijkste 4x4 bandenmaten

## Hoe de tabel te gebruiken

Vergelijkbare banden moeten gekozen worden door de maximale buitendiameter van de originele serie als

uitgangspunt te nemen (gebaseerd op ETRTO\* richtlijnen) met een tolerantie van +1,5% tot -2%.

DE PERSOON DIE HET VOERTUIG BESTUURT, NEEMT DE VOLLEDIGE VERANTWOORDELIJKHEID OP ZICH, VOORAL WAT DE VOERTUIGTECHNISCHE REGELS BETREFT.

Maximale BD	85 serie en andere	80 serie	75 serie	70 serie	65 serie	60 serie	55 serie	50 serie	45/40 serie	35/30 serie
665				195/70R15						
673					215/65R15					
674						215/60R16				
675						235/60R15				
681				205/70R15						
686						225/60R16				
687						245/60R15				
690							225/55R17			
695				215/70R15						
696		175(80)R16								
698					215/65R16		255/55R16			
699										
700						235/60R16	235/55R17	255/50R17		
701			205/75R15							
705		195(80)R15								
709				225/70R15						
715			215/75R15				235/55R18			
720				215/70R16						
725				235/70R15						
728									275/40R20	
733			225/75R15							
734				225/70R16						
736					225/65R17					
738						255/60R17				
739		215(80)R15				235/60R18		255/50R19	285/45R19	
740			215/75R16							
742										285/30R22
743								285/50R18		
746							275/55R17			
747			235/75R15							
748		205(80)R16								
749							255/55R18	265/50R19	285/45R19	
750		205R16		235/70R16	235/65R17	255/60R17				
752					255/65R16					
753				255/70R15						
754									295/40R20	
756	6.50R16								275/45R20	
758			225/75R16							
762					245/65R17	275/60R17				
764	30x9.50R15	215/80R16		245/70R16	255/65R17			255/50R20		
767				265/70R15						
771	9R15						285/55R18			
775						255/60R18	255/55R19			
776					265/65R17					
778				255/70R16						
779			255/75R15							
786	215/85R16									
787						265/60R18				
788			245/75R16			285/60R17				
791	31x10.50R15									
791	31x11.50R15									
792	7.00R16			265/70R16						
795			265/75R15							
798		235/80R16								
804				265/70R17						
808				275/70R16						
814	10R15									
817	32x11.50R15									
818	7.50R16									
820			265/75R16							
822	235/85R16									
838						275/60R20				
844	33x12.50R15									
852			285/75R16							
858	255/85R16									
878			315/75R16							
897	35x12.50R15									
928	37x12.50R15									

\*ETRTO (The European Tire and Rim Technical Organisation)

# Eagle F1 Asymmetric SUV



## Voor uitzonderlijke prestaties

De nieuwe Eagle F1 Asymmetric SUV van Goodyear is geschikt voor de snelste en meest geavanceerde SUV's.

Deze versie van de meermaals bekroonde Eagle F1 Asymmetric bevat de geavanceerde Active Cornergrip Technology, evenals een racing-rubbersamenstelling. Dit zorgt voor extra grip en ongeëvenaarde all-round prestaties.



## Kenmerken en voordelen

### Kenmerk

### Effect

### Voordeel



Unieke Active Cornergrip Technology

De "chipper technology" in de flank van de band:

- Zorgt voor een gelijkmatige drukverdeling en een efficiënter contact met de weg

- Uitzonderlijke prestaties

- Versterkt het samendrukken van de open profielzone, die ontworpen is voor moeilijke weersomstandigheden, zoals aquaplaning

- Aquaplaning, handling op nat

Asymmetrisch profiel

- Gesloten profiel aan de buitenkant

- Verbeterde handling en een verlaagd geluidsniveau

- Open profiel aan de binnenkant

- Hoge weerstand tegen aquaplaning en een verbeterde handling op nat

Ten opzichte van elkaar verschoven profielblokken

Optimaliseert het geluid van de band

Stillere en comfortabele rit

## Technische gegevens

Maat	Last-index	Snelheids-index	Toegelaten velgbreedte		Aanbevolen velgbreedte (inch)	Bandbreedte (mm)	Diameter (mm)	Rol-omtrek (mm)	Draagvermogen (kg) bij verschillende koude spanningen (bar)					
			Min (inch)	Max (inch)					1.6	1.8	2.0	2.2	2.4	2.5
235/60ZR18 XL	107	W (1)	6.5	8.5	7.0	240	739	2254	605	685	725	780	840	865
255/60R17	106	V	7.0	9.0	7.5	260	738	2251	665	730	795	860	920	950
255/55R18 XL	109	W/Y	7.0	9.0	8.0	265	737	2249	640	705	765	825	885	915
235/50R18	97	V (1)	6.5	8.5	7.5	245	693	2097	510	560	610	660	705	730
265/50R19 XL	110	W/Y	7.5	9.5	8.5	277	749	2622	640	725	785	850	910	940
275/45R20 XL	110	Y	8.5	10.5	9.0	273	756	2306	660	725	785	850	910	940

(1) Eagle F1 GS-D3 SUV design.

# Wrangler F1

## Voor ultra-high performance

Goodyear's nieuwe Wrangler F1 (WRL-2) is een perfecte aanvulling op snelle 4x4's met prestaties, stijl en veiligheid.



Het profiel is ontworpen om een maximale waterafvoer te garanderen, waarbij de rubbersamenstelling zorgt voor optimale grip in de meest natte weersomstandigheden.

Hierdoor kan u van de Wrangler F1 uiterst veilige prestaties verwachten tot snelheden van maar liefst 270 km/h



## Kenmerken en voordelen

### Kenmerk

### Effect

### Voordeel



Richtinggebonden V-profiel

Maximale waterafvoer

Verhoogde weerstand tegen aquaplaning

Blokkenprofiel

Optimale verdeling van de blokstijfheid

Verbeterde tractie en handling

Optimale plaatsing van de profielementen

Minder geluidspieken

Meer comfort door verlaagd geluidsniveau

Nieuwe generatie rubbersamenstelling met silica in het loopvlak

Verbeterde grip op nat en minder slijtage

Veiliger op nat wegdek en hoger kilometrage

## Technische gegevens

Maat	Last-index	Snelheids-index	Toegelaten velgbreedte		Aanbevolen velgbreedte (inch)	Bandbreedte (mm)	Diameter (mm)	Rol-omtrek (mm)	Draagvermogen (kg) bij verschillende koude spanningen (bar)					
			Min (inch)	Max (inch)					1.6	1.8	2.0	2.2	2.4	2.5
285/55R18	113	V	8.0	9.0	10.0	297	771	2333	805	885	960	1040	1115	1150
255/55R19 XL	111	V	7.0	8.0	9.0	265	763	2309	675	745	810	875	935	970
275/40R20	102	W (1)	9.0	9.5	11.0	278	728	2203	595	655	710	765	825	850
295/40ZR20	106	ZR	10.0	11.5	10.5	301	744	2251	665	730	795	860	920	950
315/35R20	106	W	10.5	12.5	11.0	320	728	2203	665	730	795	860	920	950
285/30ZR22 XL	101	ZR	10.0	11.0	10.0	290	736	2227	515	565	615	660	710	735

(1) Enkel verkrijgbaar in EMT-versie (Goodyear's RunOnFlat Technologie).

# Wrangler F1 (WRL-2)

## Voor ultra-high performance

Goodyear's nieuwe Wrangler F1 (WRL-2) is een perfecte aanvulling op snelle 4x4's met prestaties, stijl en veiligheid.

Het profiel is ontworpen om een maximale waterafvoer te garanderen, waarbij de rubbersamenstelling zorgt voor optimale grip op alle terreinen.



Hierdoor kunt u van de Wrangler F1 uiterst veilige prestaties verwachten bij hoge snelheden en in offroad situaties.



## Kenmerken en voordelen

## Kenmerk

## Effect

## Voordeel



Richtinggebonden V-profiel

Maximale waterafvoer

Verhoogde weerstand tegen aquaplaning

Radiale inkepingen in de schouder-tot middenrib

Geoptimaliseerde blokvorm

Verbeterde tractie

Speciale plaatsing van de schouderblokken

Optimale drukverdeling

Gelijkmatige slijtage

Lamellen in de groeven

Extra aangrijppunten in gesleten toestand

Blijvende prestaties gedurende gehele levensduur

## Technische gegevens

Maat	Last-index	Snelheids-index	Toegelaten velgbreedte		Aanbevolen velgbreedte (inch)	Bandbreedte (mm)	Diameter (mm)	Rol-omtrek (mm)	Draagvermogen (kg) bij verschillende koude spanningen (bar)					
			Min (inch)	Max (inch)					1.6	1.8	2.0	2.2	2.4	2.5
235/65R17 XL	108	W	6.5	8.5	7.0	240	738	2251	620	685	745	800	860	890
255/60R17	106	V	7.0	9.0	7.5	260	738	2251	665	730	795	860	920	950
225/55R17	97	W	6.0	8.0	7.0	233	680	2074	510	560	610	660	705	730
275/55R17	109	V	7.5	9.5	8.5	284	734	2239	720	790	860	930	995	1030
255/55R18 XL	109	V	7.0	9.0	8.0	265	735	2242	640	705	765	825	885	915
255/50R19 XL	107	Y	7.0	9.0	8.0	265	739	2254	605	685	725	780	840	865
285/45R19	107	V	9.0	10.5	9.5	285	739	2254	680	750	815	880	945	975



# Wrangler HP All Weather

De intelligente, zichzelf aanpassende 4x4 band

De Wrangler HP is dé allweather, high performance 4x4 band, dankzij onze unieke SmartTRED Weather Reactive Technologie.



De All-Weather rubbersamenstelling zorgt voor goede grip in zomerse en winterse omstandigheden, zowel on-road als off-road.



## Kenmerken en voordelen



## Kenmerk

SmartTRED Weather Reactive Technologie en all-weather rubbersamenstelling

Diepe en brede groeven

Geluidsarm blokontwerp

## Effect

Past zich aan de ondergrond aan in variërende weersomstandigheden

- o Snelle waterafvoer
- o Afvoeren van modder

Progressief wegcontact

## Voordeel

Optimale prestaties in alle weersomstandigheden

- o Hoge weerstand tegen aquaplaning
- o Maximale grip in off-road omstandigheden

Stille rit

## Technische gegevens

Maat	Last-index	Snelheids-index	Toegelaten veigbreedte		Aanbevolen veigbreedte (inch)	Band-breedte (mm)	Diameter (mm)	Rol-omtrek (mm)	Draagvermogen (kg) bij verschillende koude spanningen (bar)					
			Min (inch)	Max (inch)					1.6	1.8	2.0	2.2	2.4	2.5
195/80R15	96	H	5.0	6.5	5.5	196	693	2097	495	545	595	640	685	710
215/75R16	103	H	5.5	7.0	6.0	216	728	2220	610	675	730	790	845	875
225/75R16	104	H	6.0	7.5	6.5	223	744	2251	630	690	755	815	870	900
255/70R15C	112/110	S (1)	7.0	8.0	7.5	260	739	2254						
265/70R15	112	H	7.0	9.0	8.0	272	753	2279	785	860	935	1010	1085	1120
215/70R16	100	H	5.5	7.0	6.5	221	708	2142	575	635	690	745	800	825
225/70R16	103	H	6.0	7.5	6.5	228	722	2185	595	655	710	765	825	850
235/70R16	106	H	6.0	8.0	7.0	240	736	2227	665	730	795	860	920	950
245/70R16	107	H	6.5	8.0	7.0	248	750	2270	680	750	815	880	945	975
245/70R16	107	H	6.5	8.0	7.0	248	750	2270	680	750	815	880	945	975
265/70R16	112	H	7.0	9.0	8.0	272	778	2354	785	860	935	1010	1085	1120
275/70R16	114	H	7.0	9.0	8.0	279	792	2397	825	905	985	1065	1140	1180
235/70R17 XL	111	H	6.0	8.0	7.0	240	762	2324	675	745	810	875	935	970
215/65R16	98	H	6.0	7.5	6.5	221	686	2076	525	575	625	675	725	750
255/65R16	109	H	7.0	9.0	7.5	260	738	2233	720	790	860	930	995	1030
225/65R17	102	H	6.0	8.0	6.5	228	724	2208	595	655	710	765	825	850
235/65R17	104	V	6.5	8.5	7.0	240	738	2227	630	690	755	815	870	900
235/65R17 XL	108	H	6.5	8.5	7.0	240	738	2233	620	685	745	800	860	890
245/65R17	107	H	7.0	8.5	8.0	248	750	2288	680	750	815	880	945	975
255/65R17	110	H/T	7.0	9.0	7.5	260	764	2312	740	815	885	955	1025	1060
265/65R17	112	H	7.5	9.5	8.0	272	776	2367	785	860	935	1010	1085	1120
275/65R17	115	H	7.5	9.5	8.0	279	790	2410	850	935	1015	1095	1175	1215
215/60R16	95	H (1)	6.0	7.5	6.5	221	664	2009	430	470	515	555	595	615
235/60R16	100	H/V	6.5	8.5	7.0	240	688	2082	575	635	690	745	800	825
235/60R18	103	V	6.5	8.5	7.0	240	739	2254	680	750	815	880	945	975
245/60R18	105	H	7.0	8.5	7.0	248	751	2291	645	710	775	835	895	925
235/60R18 XL	107	V	6.5	8.5	7.0	240	739	2254	605	685	725	780	840	865
255/60R18 XL	112	V	7.0	9.0	7.5	260	763	2309	695	765	830	900	965	995
265/60R18	110	V	7.5	9.5	8.0	272	775	2345	740	815	885	955	1025	1060
275/60R18	113	H	7.5	9.5	8.0	279	787	2382	805	885	960	1040	1115	1150
235/55R17 XL	103	H	6.5	8.5	7.5	245	690	2105	545	595	650	700	734	777
235/55R17	99	V	6.5	8.5	7.5	245	690	2105	540	595	650	700	750	775
275/55R17	109	V	7.5	9.5	8.5	284	734	2221	720	790	860	930	995	1030
255/55R18 XL	109	H (1)	7.0	9.0	8.0	265	737	2230	640	705	765	825	885	915
255/55R18 XL	109	V	7.0	9.0	8.0	265	737	2230	640	705	765	825	885	915
255/55R19 XL	111	V	7.0	9.0	8.0	265	763	2309	675	745	810	875	935	970
255/50R20 XL	109	V	7.0	9.0	8.0	265	764	2312	640	705	765	825	885	910

(1) Enkel verkrijgbaar met het vorige profiel.



# Vector 4Seasons SUV

## Prestaties het hele jaar door

De eerste Vector 4Seasons SUV van Goodyear zorgt voor optimale prestaties, het hele jaar door.

Dankzij de unieke Weather Reactive Technology kan de band zich aanpassen aan veranderingen in weersomstandigheden.



Deze all-weather band is tevens voorzien van het "snowflake"-symbool. Dit betekent dat hij aan de wettelijke vereisten van een winterband voldoet.



## Kenmerken en voordelen

### Kenmerk

SmartTRED Technologie

All-Weather, 100% silica rubbersamenstelling

Richtinggebonden V-profiel met lengtegroeven

3D wafellamellen

Gespreid schouderblokprofiel

Verbeterde profielcontour

Verschoven profielblokken

### Effect

Aanpassing aan de conditie van het wegoppervlak dankzij specifieke profielzones

- Zorgt voor de benodigde profielstijfheid in functie van de temperatuur
- Laag gehalte aan polycyclische aromatische olieën
- Snelle waterafvoer
- Afvoer van smeltende sneeuw

Zorgt voor hoge lameldichtheid, zonder verlies van blokstijfheid

Zorgt voor bijkomende grijpranden

Evenredige bandendruk- en gewichtsverdeling

Vermindert het geluid

### Voordeel

Optimale prestaties in alle weersomstandigheden

- Optimale grip in alle weersomstandigheden
- Milieuvriendelijk

○ Hoge weerstand tegen aquaplaning

○ Weerstand tegen aquaplaning

Verbeterde grip op sneeuw en ijs; stabiliteit op droge en natte ondergrond

Off-road prestaties

Verbeterde kilometrage

Stille rit



## Technische gegevens

Maat	Last-index	Snelheids-index	Toegelaten veigbreedte		Aanbevolen veigbreedte (inch)	Bandbreedte (mm)	Diameter (mm)	Rol-omtrek (mm)	Draagvermogen (kg) bij verschillende koude spanningen (bar)					
			Min (inch)	Max (inch)					1.6	1.8	2.0	2.2	2.4	2.5
215/70R16	100	T	5.5	7.0	6.5	221	708	2142	575	635	690	745	800	825
225/65R17	102	H	6.0	8.0	6.5	228	724	2208	595	655	710	765	825	850
235/65R17 XL	108	V	6.5	8.5	7.0	240	738	2233	620	685	745	800	860	890
235/55R17 XL	103	V	6.5	8.5	7.5	245	690	2105	545	595	650	700	734	777
255/55R18 XL	109	V	7.0	9.0	8.0	265	737	2230	640	705	765	825	885	915

# UltraGrip SUV

## De prestatieband in de winter

Wilt u veiligheid, tractie en prestaties in de meest extreme winterse omstandigheden, kies dan voor de UltraGrip.

Deze winterband biedt veiligheid en handling in alle winterse omstandigheden en maakt zijn naam waar met uitzonderlijke tractie en grip op nat, ijs en sneeuw.



## Kenmerken en voordelen



### Kenmerk

Rib- en blokontwerp met veel lamellen

Schuin geplaatste schouderblokken

Brede lengtegroeven

Dwarslamellen met een totale lengte van 35m

Langslamellen met een totale lengte van 30m

### Effect

Maximaal aantal grijppunten

Afvoer van sneeuw en modder

Afvoer van water en smeltende sneeuw

Verminderde langsstijfheid in de middenribben

Verminderde dwarsstijfheid in de schouderblokken

### Voordeel

All-round winter tractie

Prestaties off-road en in de sneeuw

Weerstand tegen aquaplaning

Grip op sneeuw, ijs en nat wegdek

Handling op sneeuw, ijs en nat wegdek

## Technische gegevens

Maat	Last-index	Snelheids-index	Toegelaten velgbreedte		Aanbevolen velgbreedte (inch)	Bandbreedte (mm)	Diameter (mm)	Rol-omtrek (mm)	Dragvermogen (kg) bij verschillende koude spanningen (bar)						
			Min (inch)	Max (inch)					1.6	1.8	2.0	2.2	2.4	2.5	
225/75R15	102	T	(1) (4)	6.0	7.5	6.0	223	719	2176	595	655	710	765	825	850
235/75R15	105	T	(2) (4)	6.0	8.0	6.5	235	733	2236	645	710	775	835	895	925
255/75R15	110	T	(3) (4)	6.5	8.5	7.0	255	763	2377	740	815	885	955	1025	1060
225/75R16	104	H		6.0	7.5	6.5	223	744	2251	630	690	755	815	870	900
215/70R16	100	T	(4)	5.5	7.0	6.5	221	708	2142	560	615	670	720	775	800
225/70R16	102	T	(4)	6.0	7.5	6.5	228	722	2202	595	655	710	765	825	850
235/70R16	106	T	(4)	6.0	8.0	7.0	240	736	2245	645	710	775	835	895	925
245/70R16	107	T		6.5	8.0	7.0	248	750	2288	680	750	815	880	945	975
265/70R16	112	T		7.0	9.0	8.0	272	778	2354	785	860	935	1010	1085	1120
235/70R17 XL	111	T		6.0	7.0	8.0	240	762	2324	675	745	810	875	935	970
215/65R16	98	T		6.0	7.5	6.5	221	686	2076	525	575	625	675	725	750
255/65R16	109	T	(4)	7.0	9.0	7.5	260	738	2234	635	725	805	880	955	1030
225/65R17	102	H		6.0	8.0	6.5	228	724	2208	595	655	710	765	825	850
235/65R17 XL	108	H		6.5	7.0	8.5	240	738	2233	620	685	745	800	860	890
245/65R17	107	H		7.0	8.5	7.0	248	750	2288	680	750	815	880	945	975
255/65R17	110	T		7.0	9.0	7.5	260	764	2330	740	815	885	955	1025	1060
265/65R17	112	T		7.5	9.5	8.0	272	776	2367	785	860	935	1010	1085	1120
255/60R17	106	H		7.5	9.5	8.0	260	738	2233	665	730	795	860	920	950
235/60R18 XL	107	H		6.5	8.5	7.0	240	739	2254	605	685	725	780	840	865
245/60R18	105	H		7.0	8.5	7.0	248	751	2291	645	710	775	835	895	925
255/60R18 XL	112	H		7.0	9.0	7.5	260	763	2309	695	765	830	900	965	995
235/55R17 XL	103	V		6.5	8.5	7.5	245	690	2105	545	595	650	700	750	775
275/55R17	109	H	(4)	7.5	9.5	8.5	284	734	2221	720	790	860	930	995	1030
255/55R18 XL	109	H	(5)	7.0	9.0	8.0	265	737	2230	640	705	765	825	885	915
255/55R19 XL	111	H		7.0	9.0	8.0	265	764	2312	675	745	810	875	935	970
255/50R19 XL	107	H/V	(6)	7.0	9.0	8.0	276	749	2255	605	685	725	780	840	865
275/40R20	102	H		9.0	11.0	9.5	278	728	2220	595	655	710	765	825	850
295/40R20	106	V		10.0	11.5	10.5	301	744	2269	665	730	795	860	920	950

(1) Dubbele markering (215R15). (2) Driedubbele markering (9.00R15, 30x9.50R15).  
(3) Driedubbele markering (10.00R15, 31x10.50R15). (4) Wrangler Ultra Grip.

(5) Ook verkrijgbaar in ROF-versie (Goodyear's RunOnFlat technologie).  
(6) Enkel verkrijgbaar in ROF-versie (Goodyear's RunOnFlat technologie)

# Wrangler AT/SA

De nieuwe  
Wrangler AT/SA  
van Goodyear met  
SilentArmor Technology

Geeft alle vertrouwen op moeilijk berijdbare wegen, dankzij de duurzaamheid van zijn 2 lagen van DuPont™ Kevlar®, een materiaal dat sterker is dan staal, en Durawall™ zijdelingse versterkingen die zorgen voor verbeterde weerstand tegen lekrijden.



Geniet van een vlotte en stille rit, dankzij de koordlagen die gemaakt zijn van DuPont™ Kevlar® en die tevens het weggekluid absorberen.

Met de Wrangler AT/SA ga je waar je maar wil, onder alle omstandigheden.



## Kenmerken en voordelen

### Kenmerk

SilentArmor Technology

Verschoven schouder- en tractienokken

Profiel met hoge lamelrichtheid

Geoptimaliseerd polymeermengsel

### Effect

- o Dubbele stalen gordel met hoge treksterkte en 2 lagen gemaakt van DuPont™ Kevlar®, een materiaal dat 5 keer sterker is dan staal
- o DuraWall™ zijdelingse versterkingen
- o Verminderd geluid met een optimaal blokprofiel

Verbeterde modderafvoer

Extra grijpranden in zowel dwars- als lengterichting

- o Hoge weerstand tegen insnijdingen en lekrijden en goede interactie op nat wegdek
- o Laag gehalte aan polycyclische aromatische olieën

### Voordeel

- o Verhoogde weerstand in het loopvlak tegen lekrijden
- o Vlotte en stille rit dankzij verlaagd geluidsniveau
- o Verhoogde weerstand in de zijflanken tegen insnijdingen en lekrijden
- o Stille en comfortabele rit

Verbeterde off-road tractie in de modder

Betere grip op nat

- o Verbeterde grip op nat, verbeterde kilometrage, goede off-road prestaties
- o Milieuvriendelijk



## Technische gegevens

Maat	Last-index	Snelheids-index		Toegelaten velgbreedte		Aanbevolen velgbreedte (inch)	Bandbreedte (mm)	Diameter (mm)	Rol-omtrek (mm)	Draagvermogen (kg) bij verschillende koude spanningen (bar)								
				Min (inch)	Max (inch)					1.6	1.8	2.0	2.2	2.4	2.5			
<b>4 RIB DESIGN</b>																		
LT 235/85R16	108/104	Q	C	6.0	7.5	6.5	235	806	2391									
205/75R15	97	T		5.0	7.0	5.5	203	689	2058	510	560	610	660	705	730			
225/75R15	102	T		6.0	7.5	6.0	223	719	2151	595	655	710	765	825	850			
225/75R16	104	T		6.0	7.5	6.0	223	744	2225	630	690	755	815	870	900			
235/75R15	105	T		6.0	8.0	6.5	235	733	2191	645	710	775	835	895	925			
205/70R15	96	T		6.0	5.0	7.0	209	669	1999	495	545	595	640	685	710			
215/70R16	100	T		5.5	7.0	6.5	221	708	2117	575	635	690	745	800	825			
225/70R16	103	T		6.0	7.5	6.5	228	722	2156	610	675	730	790	845	875			
235/70R16	106	T		8.0	8.0	7.0	240	736	2227	665	730	795	860	920	950			
<b>5 RIB DESIGN</b>																		
215R15C	109/107	T	C	5.5	7.0	6.0	216	725	2181									
245/75R15C	109/107	S	C	6.5	7.5	6.5	242	749	2256									
265/75R15C	113/111	T	C	7.0	8.5	7.5	267	779	2345									
245/70R16C	111/109	T	C	6.5	7.5	7.0	248	750	2261									
255/70R15C	112/100	T	C	7.0	8.0	7.5	260	739	2226									
265/70R16	112	T		7.0	9.0	8.0	272	778	2360	785	860	935	1010	1085	1120			
235/65R17 XL	108	T		6.5	8.5	7.0	240	738	2236	620	685	745	800	860	890			
265/65R17	112	T		7.5	9.5	8.0	272	776	2350	785	860	935	1010	1085	1120			

# Wrangler AT/R



## On- en off-road prestaties

Als uw route u geregeld over natte, modderige of slecht berijdbare wegen voert, kies dan voor de Wrangler AT/R.

Anti-aquaplanings eigenschappen gecombineerd met verbeterde modderafvoer, off-road tractie, gelijkmatige slijtage, een goede handling en een laag geluidsniveau.



## Kenmerken en voordelen

### Kenmerk

### Effect

### Voordeel

Innovatieve in elkaar grijpende profielblokken

Zijdelingse stabiliteit van de profielblokken

Gelijkmatige slijtage, handling, geluid

Grote schouderknokken

Verbeterde modderafvoer

Off-road tractie

Middengroef

Afvoer van water en smeltende sneeuw

Weerstand tegen aquaplaning

Zigzag groef

Diepe grijpranden

Tractie onder alle omstandigheden

Lamellen in lengte- en breedterichting

Extra aangrijppunten in lengte- en breedterichting

Grip op natte en winterse wegen

Optimale plaatsing van de profielelementen

Minder geluidspieken

Minimaal geluidsniveau



## Technische gegevens

Maat	Last-index	Snelheids-index	Toegelaten velgbreedte		Aanbevolen velgbreedte (inch)	Bandbreedte (mm)	Diameter (mm)	Rol-omtrek (mm)	Draagvermogen (kg) bij verschillende koude spanningen (bar)					
			Min (inch)	Max (inch)					1.6	1.8	2.0	2.2	2.4	2.5
215/75R15	100	T (1)	5.0	7.0	6.0	216	703	2144	560	615	670	720	775	800
255/75R15	110	T (1)	6.5	8.5	7.0	255	763	2377	740	815	885	955	1025	1060
245/75R16	111	T (1)	6.5	8.0	7.0	248	774	2344	765	840	910	985	1055	1090
265/75R16	116	T (1)	7.0	9.0	7.5	267	804	2435	875	960	1045	1130	1210	1250
265/70R15	112	T (1)	7.0	9.0	8.0	272	753	2279	785	860	935	1010	1085	1120
275/70R16	114	T (1)	7.0	9.0	8.0	279	792	2397	825	905	985	1065	1140	1180
215/65R16	98	T (1)	6.0	7.5	6.5	221	686	2076	525	575	625	675	725	750
245/65R17	107	T (1)	7.0	8.5	7.0	248	750	2288	680	750	815	880	945	975
235/60R18 XL	107	T (1)	6.5	8.5	7.0	240	739	2254	680	750	815	880	945	975
245/45R18 XL	100	H (1)	7.5	9.0	8.0	243	677	2065	560	615	670	720	775	800

(1) OWL - Outlined White Letters (wit gerande belettering).

# Wrangler Radial / SR-A



## Optimale all-round tractie

Het agressieve profielontwerp van de Radial zorgt voor tractie en prestaties voor de echte on/off-road rijder.

De Radial is ontworpen om u onder de meest extreme omstandigheden op het platteland en in de stad te laten rijden, zowel over landwegen als op nat gras en door modder en sneeuw.



Wrangler SR-A

## Kenmerken en voordelen

### Kenmerk

### Effect

### Voordeel

Wrangler Radial



Profielontwerp met blokken

Uitgebalanceerde stijfheid van het loopvlak

Optimale all-round tractie

Vele zijdelingse groeven

Verhoogde flexibiliteit van de profielblokken

Tractie in modder en sneeuw

Brede schouderokken

Modderafvoer

Tractie in modder en gras

Zeer breed loopvlak

Meer rubbercontact

Hoog kilometrage

Specifieke loopvlakkromming

Optimale bodemdruk

Verbeterde handling, gelijkmatige slijtage

## Technische gegevens

Maat	Last-index	Snelheids-index	Toegelaten velgbreedte		Aanbevolen velgbreedte (inch)	Bandbreedte (mm)	Diameter (mm)	Rol-omtrek (mm)	
			Min (inch)	Max (inch)					
<b>WRANGLER RADIAL</b>									
7.50R16 TT C	108/106	N	06	5.5	6.5	6.0	210	802	2427
Maat	Last-index	Snelheids-index	Toegelaten velgbreedte		Aanbevolen velgbreedte (inch)	Bandbreedte (mm)	Diameter (mm)	Rol-omtrek (mm)	
			Min (inch)	Max (inch)					
<b>WRANGLER SR-A</b>									
LT305/60R20	118	S	D	8.50	11.00	9.0	299	886	2702

# Wrangler MT/R

Specifiek voor off-road rijden

Een extreme off-road band die alle obstakels aan kan.



Met een speciaal blokontwerp voor extra tractie en grip, evenals de Dura-wall technologie voor flankbescherming, is de MT/R ideaal voor extreem off-road rijden.



## Kenmerken en voordelen

### Kenmerk

### Effect

### Voordeel



Middenblokken en agressieve schouderblokken

Aangrijppunten

Off-road tractie - Nat en sneeuw

Laterale blokken

Aangrijppunten

Handling en tractie

Stevige laterale inkepingen

Modderafvoer

Verbeterde tractie

Tweevoudige profielbreedte / lager profielvlak

Verbeterd contact tussen de band en de weg

Grijpt diep in de grond voor extra tractie

Zigzag groeven

Verbeterde modderafvoer

Zelfreinigend

Dura-wall flanktechnologie

Flankversteving

Verhoogde weerstand tegen lekrijden

## Technische gegevens

Maat	Last-index	Snelheids-index	Toegelaten velgbreedte		Aanbevolen velgbreedte (inch)	Bandbreedte (mm)	Diameter (mm)	Rol-omtrek (mm)	Draagvermogen (kg) bij verschillende koude spanningen (bar)						
			Min (inch)	Max (inch)					1.6	1.8	2.0	2.2	2.4	2.5	
LT235/85R16	114/111	Q	6.0	7.5	6.5	235	812	2460							
235/70R16	106	Q	6.0	8.0	7.0	240	736	2221	665	730	795	860	920	950	
235/65R17	104	T	6.5	8.5	7.0	240	738	2226	630	690	755	815	870	900	
255/55R19 XL	111	S	7.0	9.0	8.0	265	763	2300	675	745	810	875	935	970	

# Wrangler DuraTrac

## De nieuwe off-road band voor extreme 4x4-liefhebbers

Dankzij de TractiveGroove Technology™ levert de Wrangler DuraTrac alle prestaties die u nodig hebt als u moet rekenen op de 4-wiel aangedreven capaciteiten van uw voertuig.

Zorgt voor betere tractie in diepe modder en sneeuw. De combinatie van zeer schuin geplaatste centrale profielblokken en zigzag microgroeven verzekert zowel de zijdelingse stabiliteit als de tractie op natte en besneeuwde wegen. Het speciale loopvlakrubber verbetert de stijfheid en de levensduur van de band.



De Wrangler DuraTrac is de perfecte keuze voor zowel werk- als vrijetijdsbestedingen: een zware lading naar een bouwverf vervoeren, vertrekken voor een outdoor weekend of jouw 4x4 over een uitdagend off-road parcours sturen.



## Kenmerken en voordelen

### Kenmerk

### Effect

### Voordeel



TractiveGroove Technology™

Verbeterde tractie in alle weersomstandigheden

Zorgt voor verbeterde tractie in diepe modder en sneeuw

Zeer schuin geplaatste centrale profielblokken

Maximaal aantal grijpranden en geoptimaliseerde profielblokken

Zorgt voor verbeterde tractie en laterale stabiliteit, evenals een verlaging van het geluid

Zelfreinigende schouderblokken

Afvoer van modder

Zorgt voor verbeterde tractie in modder, gravel en vuil

Mountain Snowflake symbool

Het profiel met lamellen en de geoptimaliseerde rubbersamenstelling zorgen voor uitstekende winterprestaties

Uitstekende tractie in de winter

Geschikt voor metalen "studs"

Biedt uitzonderlijke grip

Verbeterde tractie in winterse omstandigheden

## Technische gegevens

Maat	Last-index	Snelheids-index		Toegelaten velgbreedte		Aanbevolen velgbreedte (inch)	Bandbreedte (mm)	Diameter (mm)	Rolomtrek (mm)
				Min (inch)	Max (inch)				
31X10.50R15LT	109	Q (1)	C	7.0	9.0	8.5	268	775	2364
LT235/75R15	104/101	Q (1)	C	6.0	8.0	6.5	235	733	2236
LT245/75R16	120/116	Q (1)	E	6.5	8.0	7.0	248	774	2361
LT265/75R16	112/109	Q (1)	C	7.0	9.0	7.5	267	804	2452
LT285/75R16	126/123	P (1)	E	7.5	9.0	8.0	286	834	2544
LT265/70R17	112/109	Q (1)	C	7.0	8.5	8.0	272	804	2452
LT315/70R17	121/118	Q	D	8.5	10.0	9.5	323	874	2666

(1) OWL - Outlined White Letters (wit gerande belettering).




# Uitstekende prestaties in alle omstandigheden

Ongeacht de mogelijkheden van uw voertuig, de staat van het wegdek, de weersomstandigheden of het seizoen – ons aanbod hoogwaardige banden biedt u de controle en prestaties die u verdient.

Neem de controle over uw voertuig en til zijn prestaties naar een hoger niveau.

Voor bijkomende informatie en adviezen over de productbeschikbaarheid kunt u contact opnemen met uw Goodyear vertegenwoordiger.



---

[www.goodyear.be](http://www.goodyear.be)

[www.goodyear.nl](http://www.goodyear.nl)

---

**Goodyear Dunlop Tires  
Belgium N.V.**

Prins Boudewijnlaan 5  
2550 Kontich

**Telefoon**

+32 (0)3 820 32 11

**Telefax**

+32 (0)3 820 33 00

---

**Goodyear Dunlop Tires  
Nederland**

A division of Goodyear  
Dunlop Tires Europe BV  
Archimedesbaan 15  
3439 ME Nieuwegein

**Telefoon**

+31 (0)30 601 59 00

**Telefax**

+31 (0)30 301 59 50

---

Neem contact op met uw lokale  
Goodyear dealer voor de beschik-  
baarheid van deze banden

---

Dealer

---

Geproduceerd door  
Goodyear Dunlop Tires Operations S.A.  
013/0110/BE-NL/NL-NL



**Safety together**